

BILANT
31.12.2013

pag.: 1 - lei -


COD	DENUMIRE INDICATORI	SOLD LA INCEPUTUL PERIOADEI	SOLD LA SFARSITUL PERIOADEI
01003	1.Active fixe necorporale (ct.203+205+206+208+233-280-290-293*)	9.918.767	7.020.894
01004	2.Instalatii tehnice, mijloace de transport, animale, plantatii, mobilier, aparatura birotica si alte active corporale (ct.213+214+231-281-291-293*)	85.944.172	65.594.631
01005	3.Terenuri si cladiri (ct.211+212+231 -281-291-293*)	653.761.684	696.018.417
01007	5.Active financiare necurente (investitii pe termen lung) peste un an (ct.260+265 +2671+2672+2673+2675+2676+2678+2679-296) din care:	461.800	461.800
01008	Titluri de participare (ct.260-296)	461.800	461.800
01009	6.Creante necurente - sume ce urmeaza a fi incasate dupa o perioada mai mare de un an (ct.4112+4118+4282+4612-4912 - 4962) din care:	24.362.475	21.142.730
01010	Creante comerciale necurente - sume ce urmeaza a fi incasate dupa o perioada mai mare de un an (ct.4112+4118+4612- 4912-4962)	24.362.475	21.142.730
01015	7.TOTAL ACTIVE NECURENTE (rd.03+04+05+06 +07+09)	774.448.898	790.238.472
01019	1.Stocuri (ct.301+302+303+304+305+307+ 309+331+332+341+345+346+347+349+351+ 354+356+357+358+359+361+371+381+/-348 +/-378-391-392-393-394-395-396-397-398)	24.278.544	25.879.951
01021	Creante din operatiuni comerciale, avansuri si alte decontari (ct.232+234+409+4111+4118+413+418+425+ +4282+4611+473**+481+482+483-4911-4961 +5128) din care:	42.024.238	42.745.313
01022	Creante comerciale si avansuri (ct.232 +234+409+4111+4118+413+418+4611-4911- 4961)	41.708.478	42.476.537
01023	Creante bugetare (ct.431**+437**+4424+ 4428**+444**+446**+4482+461+463+464+ +465+4664+4665+4669+481**+482**-497) din care:	667.347	597.003
01024	Creantele bugetului generale consolidat (ct.463+464+465+4664+4665+4669-497)	421.675	494.488
01025	Creante din operatiuni cu fonduri ex- terne nerambursabile si fonduri de la buget (ct.4501+4503+4505+4507+4511+ 4513+4515+4531+4541+4543+4545+4551+ 4553+4561+4563+4571+4572+4573+4581+ 4583+461+473**+474+476)din care:	9.167.439	2.165.268
01026	Sume de primit de la Comisia Europeana (ct.4501+4503+4505+4507)	4.088.804	

COD	DENUMIRE INDICATORI	SOLD LA INCEPUTUL PERIOADEI	SOLD LA SFARSITUL PERIOADEI
01030	Total creante curente (rd.21+23+25+27)	51.859.024	45.507.584
01033	Conturi la trezorerie, casa in lei. (ct.510+5121+5125+ 5131+5141+5151+5153+5161+5171+5201+5211+ 5212+5213+523+5251+5252+5253+526+527+528 +5291+5292+5293+5294+5299+5311+550+551+552 +555+557+5581+5582+5591+5601+5602+561+562 +5711+5712+5713+5714+5741+5742+5743+5744 +5254+5751+5752+5753+5754)	82.159.664	81.540.652
010331	Dobanda de incasat,alte valori,avansuri de trezorerie(ct.5187+532+542)	72.533	60.527
01035	Conturi la institutii de credit, BNR, casa in valuta(ct.5112+5121+ 5124+5125+5131+5132+5141+5142+5151+ 5152+5153+5161+5162+5171+5172+ 5314+5411+5412+550+5601+5602 +5583+5592)	196.079	186.801
01040	Total disponibilitati si alte valori (rd.33+33.1+35+35.1)	82.428.276	81.787.980
01042	Cheltuieli in avans (ct.471)	52.669	49.713
01045	7.TOTAL ACTIVE CURENTE (rd.19+30+31+40+ 41+41.1+42)	158.618.513	153.225.228
01046	8.TOTAL ACTIVE (rd.15+45)	933.067.411	943.463.700
01052	1.Sume necurente - sume ce urmeaza a fi platite dupa o perioada mai mare de un an (ct.269+401+403+4042+405+4622+509) din care:	388.209	212.228
01055	3.Provizioane (ct.151)	2.226.026	5.395.005
01058	TOTAL DATORII NECURENTE (rd.52+54+55)	2.614.235	5.607.233
01060	1.Datorii comerciale, avansuri si alte decontari (ct.401+403+4041+405+408+ 419+4621+473+481+482+483+269+509+ 5128) din care:	18.672.257	15.853.724
01061	Datorii comerciale si avansuri (ct.401+403+4041+405+408+419+4621)	15.598.318	12.926.699
01062	2.Datorii catre bugete (ct.431+437+440+441+4423+4428+444+446+ 4481+4555+4671+4672+4673+4674+4675+ +4679+473+481+482)din care:	12.786.654	6.884.387
010631	Contributii sociale(ct.431+437)	6.204.896	3.026.835
01065	3.Datorii din operatiuni cu Fonduri externe nerambursabile si fonduri de la buget, alte datorii catre alte organisme internationale (ct.4502+4504+4506+4512 +4514+4516+4521+4522+4532+4542+4544+ 4552+4554+4564+4584+4585+459+473+462+ 4546)	4.484.757	579
01072	6.Salariile angajatilor (ct.421+423+426+4271+4273+4281)	5.262.816	5.416.359
01073	7.Alte drepturi cuvenite altor categorii de persoane (pensii, indemnizatii de		

COD	DENUMIRE INDICATORI	SOLD LA INCEPUTUL PERIOADEI	SOLD LA SFARSITUL PERIOADEI
	somaj, burse) (ct.422+424+426+4272+ 4273+429+438)	93.394	102.154
01074	8.Venituri in avans (ct.472)	82.710	85.165
01075	9.Provizioane (ct.151)	247.681	68.493
01078	10.TOTAL DATORII CURENTE (rd.60+62+65+70+71+72+73+74+75)	41.630.269	28.410.861
01079	11.TOTAL DATORII (rd.58+78)	44.244.504	34.018.094
01080	12.ACTIVE NETE = TOTAL ACTIVE - TOTAL DATORII = CAPITALURI PROPRII (rd.80=rd.46-79=rd.90)	888.822.907	909.445.606
01084	1.Rezerve, fonduri (ct.100+101+102+103+104+105+106+ 132+133+135+1391+1392+ 1393+1394+1396)	658.274.606	693.308.552
01085	2.Rezultatul reportat (ct.117-sold creditor)	201.275.793	228.777.950
01087	4.Rezultatul patrimonial al exercitiului (ct.121-sold creditor)	29.272.508	
01088	5.Rezultatul patrimonial al exercitiului (ct121- sold debitor)		12.640.896
01090	6.TOTAL CAPITALURI PROPRII (rd.84+85-86+87-88)	888.822.907	909.445.606

Conducatorul institutiei

GHEORGHE BUNEAT STANCO



Conducatorul compartimentului

financiar-contabil
ALINA RUSU

INTOCMIT,

Musat Didina

CONTUL DE REZULTAT PATRIMONIAL

31.12.2013

pag: 1 - lei -

COD	DENUMIRE INDICATORI	An precedent	An curent
02002	Venituri din impozite, taxe, contributii de asigurari si alte venituri ale bugetelor (ct.730+731+732+733+734+735+736+739+745+746+750+751)	76.552.548	78.679.047
02003	Venituri din activitati economice (ct.701+702+703+704+705+706+707+708 +/- 709)	143.115.102	155.884.940
02004	Finantari, subventii, transferuri, alocatii bugetare cu destinatie speciala (ct.770+771+772+773+774+775+776+778+779)	61.349.274	64.020.332
02005	Alte venituri operationale (ct.714+718+719+721+722+781)	83.788	448.225
02006	TOTAL VENITURI OPERATIONALE (rd.02+03+04+05)	281.100.712	299.032.544
02008	Salarii si contributiile sociale aferente angajatilor (ct.641+642+645+646+647)	99.095.733	114.158.722
02009	Subventii si transferuri (ct.670+671+672+673+674+675+676+677+678+679)	55.694.743	64.021.896
02010	Stocuri, consumabile, lucrari si servicii executate de terti (ct.601+602+603+606+607+608+609+610+611+612+613+614+622+623+624+626+627+628+629)	80.452.419	88.448.695
02011	Cheltuieli de capital, amortizari si provizioane (ct.681+682+689)	20.080.972	47.240.035
02012	Alte cheltuieli operationale (ct.635+654+658)		1.391.799
02013	TOTAL CHELTUIELI OPERATIONALE (RD.08+09+10+11+12)	255.323.867	315.261.147
02015	- EXCEDENT (rd.06-rd.13)	25.776.845	
02016	-DEFICIT (rd.13-rd.06)		16.228.603
02017	IV.VENITURI FINANCIARE (ct.763+764+765+766+767+768+769+786)	48	
02020	-EXCEDENT (rd.17-rd.18)	48	
02023	-EXCEDENT (rd.15+20-16-21)	25.776.893	
02024	-DEFICIT (rd.16+21-15-20)		16.228.603
02025	VIII. VENITURI EXTRAORDINARE (ct.790+791)	3.494.415	3.589.482
02026	IX. CHELTUIELI EXTRAORDINARE (ct.690+691)		1.775
02028	- EXCEDENT (rd.25-rd.26)	3.494.415	3.587.707
02031	- EXCEDENT (rd.23+28-24-29)	29.271.308	
02032	- DEFICIT (rd.24+29-23-28)		12.640.896

PRESEDINTE,

DIRECTOR EXECUTIV,

SITUATIA FLUXURILOR DE TREZORERIE

31.12.2013

pag.: 1 lei -

COD	DENUMIRE INDICATORI	Total	Casa in lei ct.5311	Disponibilii al/ Finantarea de la bugetul de stat ct.5201/ ct.7701	Disponibilii al/ Finantarea de la bugetul local ct.5211/ ct.7702	Disponibilii din veniturile curente ale/ Finantarea din bugetul asigurarilor sociale de stat ct.5251/ ct.7703	Disponibilii din veniturile curente ale/ Finantarea din bugetul fd. national unic de asigur. sociale de sanatate ct.5711/ ct.7705	Disponibilii din veniturile/ Finantarea din bugetul Fondului pentru mediu ct.5751/ ct.7706	Disponibilii al/ Finantarea de la bugetul trezoreriei statului ct.5241/ ct.7709	Contur de disponibilitati (5xx) (include si rezultatele din anii precedenti ale bugetelor respective)
03002	1. Incasari	306.568.226	2.599.783	130.582.667						173.385.776
03003	2. Plati	284.532.156	2.599.783	105.324.920						176.607.453
03004	3. Numerar net din activitatea operationala (rd.02-rd.03)	22.036.070		25.257.747						-3.221.677
03006	1. Incasari	6.707.796	3.256.629	3.441.467						9.700
03007	2. Plati	29.302.878	3.256.629	19.772.553						6.333.696
03008	3. Numerar net din activitatea de investitii (rd.06-07)	-22.655.082		-16.331.086						-6.323.996
03013	IV.CRESTEREA (DESCRESTEREA) NETA DE NUMERAR SI ECHIVALENT DE NUMERAR (rd.04-rd.10+rd.12)	-619.012		8.926.661						-9.545.673
03014	V. NUMERAR SI ECHIVALENT DE NUMERAR LA INCEPUTUL ANULUI	82.159.664		65.933.364						16.224.300
030141	-sume recuperate din excedentul anului precedent	15.086.000		15.086.000						
030142	-sume utilizate din excedentul anului precedent	15.086.000		15.086.000						
03015	VI.NUMERAR SI ECHIVALENT DE NUMERAR LA SFARSITUL PERIOADEI (rd.13+rd.14+rd.14.1-rd.14.2)	81.540.652		74.862.025						6.678.627

Conducatorul institutiei
GHEORGHE BUCUR-SPANDU

Conducatorul compartimentului
financiar-contabil
ALINA RUSU

Viza Trezoreriei
ADMINISTRATIA
CONTROL
CHELTUIELI


INTOCMIT,

Musat Didina

SITUATIA FLUXURILOR DE TREZORERIE

CONS JUDETEAN

DENUMIREA INDICATORULUI	Cod rand	TOTAL	Casa	Finantarea din BL	5014	5004	5006	5007	5010	5041	5079	Total cont. de disp.
1. Incasari	02	306,568,226	2,599,783	130,582,667	602,776	609,881	3,805,735	27,550	9,308,193	159,031,641		173,385,776
2. Plati	03	284,532,156	2,599,783	105,324,920	602,776	748,446	3,945,927	86,000	9,154,607	162,069,697		176,607,453
3. Numerar net din activit. operationala (rd. 02-rd.03)	04	22,036,070	0	25,257,747	0	-138,565	-140,192	-58,450	153,586	-3,038,056	0	-3,221,677
II. NUMERAR DIN ACTIVITATEA DE INVESTITII												
1. Incasari	06	6,707,796	3,256,629	3,441,467	0	0	0			9,700	0	9,700
2. Plati	07	29,362,878	3,256,629	19,772,553	0	0			158,661	6,175,035	0	6,333,696
3. Numerar net din activitatea de investitii (rd.06-07)	08	-22,655,082	0	-16,331,086	0	0	0	0	-158,661	-6,165,335	0	-6,323,996
III. NUMERAR DIN ACTIVITATEA DE FINANTARE												
1. Incasari (INCLUSIV 40.02.14)	10	0	0	0	0	0	0	0	0	0	0	0
2. Plati	11	0	0	0	0	0	0	0	0	0	0	0
3. Numerar net din activitatea de finantare (rd.10-rd.11)	12	0	0	0	0	0	0	0	0	0	0	0
IV. CRESTEREA (DESCRESTEREA) NETA DE NUMERAR SI ECHIVALENT DE NUMERAR (rd.04+rd.08+rd.12)												
V. NUMERAR SI ECHIVALENT DE NUMERAR LA INCEPUTUL ANULUI	14	82,159,664	0	65,935,364	0	431,816	1,539,058	118,143	5,075	14,129,276	932	16,224,300
SUME RECUPERATE DIN EXCEDENTUL AULUI PRECEDENT	14.1	15,086,000	0	15,086,000	0	0	0	0	0	0	0	0
SUME UTILIZATE DIN EXCEDENTUL AULUI PRECEDENT 40.02.14	14.2	15,086,000	0	15,086,000	0	0	0	0	0	0	0	0
VI. NUMERAR SI ECHIVALENT DE NUMERAR LA SFARSITUL PERIOADEI (rd.13+rd.14+14.1-14.2), din care:	15	81,540,652	0	74,862,025	0	293,251	1,398,866	159,693	0	4,925,885	932	16,678,627



PRESEDINTE
GHEORGHE BUKET

DIRECTOR
ALINA RURU

Curse

SITUATIA FLUXURILOR DE TREZORERIE


31.12.2013

pag.: 1 - lei -

COD	DENUMIRE INDICATORI	Total	Casa in valuta	Alte disponibilitati
04002	1. Incasari	11.226		11.226
04003	2. Plati	20.504		20.504
04004	3. Numerar net din activitatea operationala (rd.02-rd.03)	-9.278		-9.278
04013	IV CRESTEREA (DESCRESTEREA) NETA DE NUMERAR SI ECHIVALENT DE NUMERAR (rd.04+rd.08+rd.12)	-9.278		-9.278
04014	V NUMERAR SI ECHIVALENT DE NUMERAR LA INCEPUTUL PERIOADEI	196.079		196.079
04017	VI NUMERAR SI ECHIVALENT DE NUMERAR LA FINELE PERIOADEI(rd.13+14+15-16)	186.801		186.801

Conducatorul institutiei

GHEORGHE BUMBAC STANCIU



Conducatorul compartimentului financiar-comptabil

ALINA BUCU

INTOCMIT,

Musat Didina

**CONSILIUL JUDETEAN BRAILA
DIRECTIA ECONOMICA**

**SITUATIA
SOLDURILOR CONTULUI DE DISPONIBIL LA INSTITUTII DE CREDIT LA
TRIM. IV 2013**

INSTITUTIA	GARANTII MATERIALE	ALTELE	TOTAL
Consiliul Judetean-ap.propriu	9.618 lei	575 lei	10.193 lei
Consiliul Judetean-proiecte	-	-	-
Biblioteca Judeteana	1.547 lei	-	1.547 lei
Muzeul Brailei	-	-	-
Scoala Populara de Arte si Meserii	3.401 lei	-	3.401 lei
Centrul Jud.pt.Cons.si Promov.Cult.Trad.	2.672 lei	-	2.672 lei
Serv.Public Com.Judet.de Evid.Pers.	1.139 lei	-	1.139 lei
Centrul Scolar de Educatie Incluziva	2.722 lei	-	2.722 lei
Centrul Jud. de Resurse si Asist.Educ.	1.010 lei	-	1.010 lei
Directia Gen.de Asist.Soc.si Prot.Copil.	54.784 lei	1.184 lei	55.968 lei
Spitalul de Pneumofiziologie	13.488 lei	-	13.488 lei
Spitalul Judetean	94.661 lei	-	94.661 lei

Suma de 1.403 lei reprezinta disponibil pe proiectul „Centrul de tip respiro pentru copii cu dizabilitati mentale” -program PHARE 2004.

TOTAL	185.042 lei	1.759 lei	186.801 lei
--------------	--------------------	------------------	--------------------

**PRESEDINTE,
GHEORGHE BUNLEA STANCU**

**DIRECTOR,
ALINA RUSU**


Intocmit,
MUSAT DIDINA



DISPONIBIL DIN MIJLOACE CU DESTINATIE SPECIALA


31.12.2013

- lei -

DENUMRE INDICATORI	COD	DISPONIBIL LA INCEPUTUL ANULUI	INCASARI	PLATI	DISPONIBIL LA SFARSITUL PERIOADEI
TOTAL (rd.02 la 15)	05001	312.265	38.246	105.776	244.735
- Sume primite ca donatii si sponsori- zari (ct.550/analitic distinct)	05002	118.143	27.550	86.000	59.693
- Garantii materiale retinute gestiona- rilor conform Legii nr.22/1969 (ct. 550/analitic distinct)	05003	194.122	10.696	19.776	185.042

Conducatorul institutiei,

GHEORGHE BUNEA STANCIU

Conducatorul compartimentului
financiar-contabil

ALINA RUSU

INTOCMIT,

Musat Didina

Situatia activelor si datoriilor institutiilor publice
din administratia locala
31.12.2013

pag.: 1 - lei -


COD	DENUMIRE INDICATORI	Sold la inceputul anului	Sold la sfarsitul perioadei
18005	Disponibilitati in lei ale institutiilor publice locale si ale institutiilor publice de subordonare locala, la trezorerii (ct.510+5121+5125+5151+5161+5171+5211+528+5292+5294+5299+550+551+552+553+554+555+556+558+560+561+562) din care:	16.224.300	6.678.627
18008	Total (in baze cash) (rd.04+05)	16.224.300	6.678.627
18010	Total (in baze accrual)(rd.08+09)	16.224.300	6.678.627
18011	Excedentele cumulate ale bugetelor locale (ct.5212+5213)	65.935.364	74.862.025
18013	Total (in baze cash)(rd.11+12)	65.935.364	74.862.025
18015	Total (in baze accrual)(rd.13+14)	65.935.364	74.862.025
18023	Alte valori (ct.532)	72.533	60.527
18032	Disponibilitati ale institutiilor publice locale si ale institutiilor de subordonare locala la institutiilor de credit rezidente (ct.5121+5124+5125+5131+5132+5151+5152+5161+5162+5171+5172+550+5601) din care:	196.079	186.801
18036	Total (in baze cash)(rd.32+35)	196.079	186.801
18038	Total (in baze accrual) (rd.36+37)	196.079	186.801
18051	Disponibilitati ale institutiilor publice aflate la alti rezidenti (terti) (ct.461+2678)	43.316	48.535
18052	Total (in baze cash)(rd.51)	43.316	48.535
18131	Actiuni necotate detinute de autoritatile locale la operatorii economici (ct.2602-2961)(S11)	461.800	461.800
18134	Total (la valoarea contabila neta (la valoarea de intrare mai putin ajustarile cumulate pentru pierderea de valoare)(rd.131+132+133)	461.800	461.800
18157	Creante comerciale necurente legale de livrare de bunuri si servicii de catre autoritatile locale sau de institutii subordonate acestora (ct.4112+4118+4612-4912-4962). Totl (rd.158+159+160+164) din care:	24.362.475	21.142.730
18158	- de la populatie	24.362.065	21.142.320
18159	- de la operatori economici (S11),	410	410
18165	Creante comerciale curente legate de livrari de bunuri si servicii de catre autoritatile locale sau de institutii subordonate acestora(ct.232+234+409+4111+4118+413+418+4611-4911-4961). Total(rd.166+167+168+172)din care de la:	41.708.478	42.476.537
18166	-de la populatie	16.906	6.540
18167	-de la operatori economici (S11)	155.602	199.927

COD	DENUMIRE INDICATORI	Sold la inceputul anului	Sold la sfarsitul perioadei
18168	-de la institutiile publice, din care: (rd.169+170+171)	41.535.970	42.270.070
18170	-Administratia locala (S1313)		400
18171	-Asigurari sociale (S1314)	41.535.970	42.269.670
181711	-din care: creantele unitatilor sanitare cu paturi fata de Casele de Sanatate	41.535.970	42.269.670
18176	1.Creante ale bugetului local (ct.464- 497). Total (rd.177+178+179+183), din care:	421.675	494.488
18178	- de la operatori economici (S11)	421.675	494.488
18185	Total creante (rd.176+184)	421.675	494.488
18191	Sume de primit de la Autoritatea de Certificare si Plata, Autoritatilor de Management si Agentiile de Plati reprezentand fonduri externe nerambur- sabile postaderare (ct.4583.1)	3.252.778	1.194.943
18192	Sume de primit de la Autoritatea de Certificare si Plata, Autoritatilor de Management si Agentiile de Plati reprezentan fonduri de la bugetul de stat (ct.4583.2)	1.751.383	970.325
18194	Sume de primit de la Comisia Europeana/ alti donatori reprezentand venituri ale bugetului general consolidat-INSTRUMENTE STRUCTURALE,FONDURI PENTRU AGRICULTURA SI ALTE FONDURI (ct.4505)total din care:	4.088.804	
18195	Sume de primit de la Comisia Europeana/ alti donatori-reprezentand venituri ale bugetului consolidat-INSTRUMENTE STRUC- TURALE,FONDURI PENTRU AGRICULTURA SI ALTE FONDURI (ct.4505.4)	4.070.474	
18196	Sume de primit de la Comisia Europeana/ alti donatori reprezentand venituri ale bugetului general consolidat-INSTRUMENTE STRUCTURALE,FONDURI PENTRU AGRICULTURA SI ALTE FONDURI-institutii publice finantate din venituri proprii si sub- ventii(ct4505.5)	18.330	
18203	1.Sume datorate tertilor reprezentand garantii si cautiuni aafiate in conturile institutiilor publice (ct.4281+462).Total (rd.204+205+206) din care:	614.188	368.524
18204	- salariatilor (S143)	194.122	185.042
18205	- operatorilor economici (S11)	420.066	183.482
18320	Datorii comerciale curente legate de livrari de bunuri si servicii (ct.401+ 403+4041+405+408+419+4621). Total (rd.321+322+326+327) din care catre:	15.598.318	12.926.699
18321	-Operatori economici (S11)	15.598.318	12.926.699

COD	DENUMIRE INDICATORI	Sold la inceputul anului	Sold la sfarsitul perioadei
18331	Datoriile institutiilor publice din administratia locala catre bugete (ct.4423+431+437+4428+444+446+4481)	12.586.464	6.637.438
18332	Salariile angajatilor (ct.421+423+426+4271+4273+4281)	5.262.816	5.416.359
18333	Alte drepturi cuvenite altor categorii de persoane (ct.4272+4273+429+438)	93.394	102.154
18335	Total (rd.331+332+333+334)	17.942.674	12.155.951
18340	Datorii din operatiuni cu fonduri externe nerambursabile de la Comisia Europeana	4.484.757	579
18341	Avansuri primite de institutii publice - beneficieri finali - reprezentand prefinantare pentru proiecte finantate din fonduri externe nerambursabile postaderare (ct.4585)	221.021	
183421	Provizioane necurente, din care:	2.226.026	5.395.005
183423	Provizioane necurente, constituite conform OUG71/2009 si OG17/2012 reprezentand drepturi salariale castigate in instanta	2.226.026	5.395.005
18343	Provizioane curente, din care:	247.681	68.493
183432	Provizioane curente, constituite conform OUG71/2009 si OG17/2012 reprezentand drepturi salariale castigate in instanta	247.681	68.493

Conducatorul institutiei

GHEORGHE BUNEA STANESCU



Conducatorul compartimentului

financiar- contabil

ALINA RUSU

INTOCMIT,

Musat Didina

Situatia platilor efectuate si a sumelor declarate pentru cota-parte aferenta cheltuielilor finantate din FEN postaderare
31.12.2013

Pag.: 1 - lei -

Cod indicator	Denumirea programului cu finantare UE	Plati efectuate de la titlul 56	din care:		Sume in curs de solictare la rambursare aferente cheltuielilor efectuate in anul curent	Sume solictate la rambursare aferente cheltuielilor efectuate in anul curent de autorizare	Sume rambursate aferente cheltuielilor efectuate in anul curent	Sume neautorizate de management aferente cheltuielilor efectuate in anul curent	Prifinantare debusa din sumele solictate la rambursare aferente cheltuielilor efectuate in anul curent	Sume rezultate din nereguli aferente cheltuielilor efectuate in anul curent si ani precedenti	din care:	
			Plati efectuate pentru cota-parte FEN (alment02)	02							03	04
15002	A	248.163	197.773	197.773	197.773	197.773	92.595	105.178	08	09	10	
15040	Programa din Fondul Social European (FSE) (550)	248.163	197.773	197.773	197.773	197.773	92.595	105.178	08	09	10	
	Total (cod01 la 24)	248.163	197.773	197.773	197.773	197.773	92.595	105.178	08	09	10	

U.A.T. BRAILA
 Municipality of Jucuruzeni
 GHEORGHE GHIMPU STANCU

Conducatorul compartimentului
 financiar contabil
 ALINA RUSU

INTOCMIT,
 ILIE ALIN

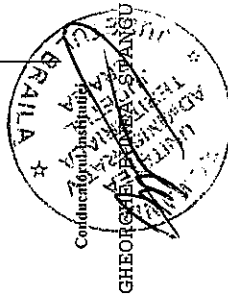
Situatia platilor efectuate si a sumelor declarate pentru cota-parte aferenta cheltuielilor finantate din FEN postaderare
31.12.2013

Pag.: 1 - lei-

Cod indicator	Denumirea programului cu finantare UE	Plati efectuate de la titlul 56	din care:		Suma in curs de solictare la rambursare aferenta cheltuielilor efectuate in anul curent	Suma solictate la rambursare aferenta cheltuielilor efectuate in anul curent	Suma rambursate aferente cheltuielilor efectuate in anul curent	Suma neautorizate de management aferente cheltuielilor efectuate in anul curent	Prefinantare dedusa din sumele solictate la rambursare aferente cheltuielilor efectuate in anul curent	Suma rezultate din nereguli aferente cheltuielilor efectuate in anul curent si an precedenti	din care:	
			Plati efectuate pentru cota-parte FEN (alinea02)	Plati efectuate pentru cota-parte FEN (alinea02)							Suma rezultate din nereguli deduse din sumele solictate la rambursare aferente cheltuielilor efectuate in anul curent	Suma rezultate din nereguli deduse din sumele solictate la rambursare aferente cheltuielilor efectuate in anul curent
	A	01	02	03	04	05	06	07	08	09	10	
10001	Programe din Fondul European de Dezvoltare Regionala (FEDR) (5601)	5.582.295	3.536.938		3.536.938		2.916.719	620.239				
10040	Total (cod01 la 24)	5.582.295	3.536.938		3.536.938		2.916.719	620.239				

Conducatorul compartimentului financiar contabil

AVAZNA RUSU



INTOCMIT,

ILIE ALIN

SITUAȚIA

platilor efectuate la titlul 56 "Proiecte cu finantare din fonduri externe nerambursabile (FEN) postaderare"

31.12.2013

Pag: 1 - lei-

Denumirea sursei de finantare	01	02	03	04	05	06	07	08	09	10		11	
										Bugetul institutiilor publice si activitatilor finantate integral sau partial din venituri proprii (s20)	Bugetul institutiilor publice si activitatilor finantate integral din venituri proprii (s10)	Bugetul institutiilor publice si activitatilor finantate integral sau partial din venituri proprii (s20)	Bugetul institutiilor publice si activitatilor finantate integral din venituri proprii (s10)
A													
Titlul VIII Total cheltuieli		5.582.295				248.163							
Titlul I Cheltuieli de personal		786.835				218.366							
Titlul II Bunuri si servicii		460				29.797							
Titlul XII Active nefinanciare													

Conducătorul instituției
 GEORGHE BUNEA
 GEORGHE BUNEA
 GEORGHE BUNEA

Conducătorul compartimentului
 financiar-egalizării
 ALINA RUSU

INTOCMLT,

ILIE ALIN

Situatia platilor efectuate din buget care nu reprezinta cheltuieli efective

Anexa 29


31.12.2013

pag.: 1 - lei -

COD	DENUMIREA SI SIMBOLUL CONTURILOR	SOLD LA INCEPUTUL ANULUI	SOLD LA SFARSITUL PERIOADEI
31007	3 Disponibilitati la alti rezidenti,garantii depuse la furnizori(ct.2678+461)-Total(rd.08+09)din care:	43.316	48.535
31008	-din finantare bugetara(ct.770)	43.316	48.535
31017	7 Total(rd.01+04+07+10+13+16)	43.316	48.535

Conducatorul institutiei

GHEORGHE BUNES STANCU

Conducatorul compartimentului
financiar- contabil

ALINA RUSU

A handwritten signature in black ink.

INTOCMIT,

Musat Didina

A handwritten signature in black ink.


PLATI RESTANTE LA 31.12.2013

- lei -

DENUMIRE INDICATORI	COD	Sold la inceputul anului	Sold la finele perioadei	
			TOTAL	Din care: aferent sumelor angajate cu prevederi bugetare
PLATI RESTANTE-TOTAL (rd.150+300) din	40001	6.732.297	2.462.307	2.462.307
-sub 30 de zile(rd.151+301)	40002	1.911.227	116.849	116.849
- peste 30 de zile (rd.152+302)	40003	3.324.295	2.345.458	2.345.458
- peste 90 de zile (rd.153+303)	40004	1.496.775		
PLATI RESTANTE - TOTAL	40150			
SECTIUNEA DE FUNCTIONARE	40150			
(rd.160+170+240+250+270+280+290) din care:	40150	6.732.297	1.712.565	1.712.565
-sub 30 de zile(rd.161+171+241+251+271+ 281+291)	40151			
	40151	1.911.227	116.849	116.849
- peste 30 de zile (rd.162+172+242+252+ 272+282+292)	40152			
	40152	3.324.295	1.595.716	1.595.716
- peste 90 de zile (rd.163+173+243+253+ 273+283+293)	40153			
	40153	1.496.775		
Plati restante catre furnizori,creditorii	40160			
din operatii comerciale(ct.401,ct.403, ct.462)din care:(rd.161+162+163+165+166)	40160	1.054.194	1.712.565	1.712.565
-sub 30 de zile	40161	616.265	116.849	116.849
- peste 30 de zile	40162	428.894	1.595.716	1.595.716
- peste 90 de zile din care:	40163	9.035		
Plati restante fata de bugetul general	40170			
consolidat(rd.171+172+173+174+175)din care:	40170	5.678.103		
-sub 30 de zile	40171	1.294.962		
- peste 30 de zile	40172	2.895.401		
- peste 90 de zile	40173	1.487.740		
PLATI RESTANTE-TOTAL	40300			
SECTIUNEA DEZVOLTARE	40300			
(rd.310+320+330) din care:	40300		749.742	749.742
- peste 30 de zile (rd.312+322+332)	40302		749.742	749.742
Plati restante catre furnizori,creditorii	40310			
din operatii comerciale(ct.404,ct.405, ct.462)din care:(rd.311+312+313+315+316)	40310		749.742	749.742
- peste 30 de zile	40312		749.742	749.742

Conducatorul Institutiei,

GHEORGHE BUNEA

Conducatorul compartimentului
financiar contabil

ALINA RUSU

INTOCMIT,
MUSAT DIDINA

PLATI RESTANTE LA 31.12.2013


buget local

- lei -

DENUMIRE INDICATORI	COD	Sold la inceputul anului	Sold la finele perioadei	
			TOTAL	Din care: aferent sumelor angajate cu prevederi bugetare
PLATI RESTANTE-TOTAL (rd.150+300) din	42001		749.742	749.742
- peste 30 de zile (rd.152+302)	42003		749.742	749.742
PLATI RESTANTE-TOTAL	42300			
SECTIUNEA DEZVOLTARE	42300			
(rd.310+320+330) din care:	42300		749.742	749.742
- peste 30 de zile (rd.312+322+332)	42302		749.742	749.742
Plati restante catre furnizori, creditorii	42310			
din operatii comerciale(ct.404,ct.405,	42310			
ct.462)din care:(rd.311+312+313+315+316)	42310		749.742	749.742
- peste 30 de zile	42312		749.742	749.742

Conducatorul institutiei,

GHEORGHE BUNEA

Conducatorul compartimentului
financiar contabil

ALENA RUSU

INTOCMIT,

MUSAT DIDINA

PLATI RESTANTE LA 31.12.2013


venituri proprii

- lei -

DENUMIRE INDICATORI	COD	Sold la inceputul anului	Sold la finele perioadei	
			TOTAL	Din care: aferent sumelor angajate cu prevederi bugetare
PLATI RESTANTE-TOTAL (rd.150+300) din	51001	6.732.297	1.712.565	1.712.565
-sub 30 de zile(rd.151+301)	51002	1.911.227	116.849	116.849
- peste 30 de zile (rd.152+302)	51003	3.324.295	1.595.716	1.595.716
- peste 90 de zile (rd.153+303)	51004	1.496.775		
PLATI RESTANTE - TOTAL	51150			
SECTIUNEA DE FUNCTIONARE	51150			
(rd.160+170+240+250+270+280+290) din care:	51150	6.732.297	1.712.565	1.712.565
-sub 30 de zile(rd.161+171+241+251+271+ 281+291)	51151	1.911.227	116.849	116.849
- peste 30 de zile (rd.162+172+242+252+ 272+282+292)	51152	3.324.295	1.595.716	1.595.716
- peste 90 de zile (rd.163+173+243+253+ 273+283+293)	51153	1.496.775		
Plati restante catre furnizori,creditorii	51160			
din operatii comerciale(ct.401,ct.403, ct.462)din care:(rd.161+162+163+165+166)	51160	1.054.194	1.712.565	1.712.565
-sub 30 de zile	51161	616.265	116.849	116.849
- peste 30 de zile	51162	428.894	1.595.716	1.595.716
- peste 90 de zile din care:	51163	9.035		
Plati restante fata de bugetul general	51170			
consolidat(rd.171+172+173+174+175)din care:	51170	5.678.103		
-sub 30 de zile	51171	1.294.962		
- peste 30 de zile	51172	2.895.401		
- peste 90 de zile	51173	1.487.740		

Conducatorul institutiei

GHEORGHE BUNEA STANCU

Conducatorul compartimentului
financiar-contabil

ALINA RUSU

INTOCMIT,
MUSAT DIDINA

II. Sinteza platilor restante si arieratelor

31.12.2013

Pag: 1


Nr rd	Explicatie	Plati restante		Plati restante aferente programelor nationale		Plati restante aferente fondurilor externe nerambursabile postaderare		Plati restante aferente fondurilor externe nerambursabile preaderare (sursa08)	
		total	din care arierate	total	din care arierate	total	din care arierate	total	din care arierate
	0	1	1.1	2	2.1	3	3.1	4	4.1
1	Sold la finele lunii precedente	1.676.303		1.674.749					
2	Sold la finele perioadei	2.462.307		2.434.535					

II. Sinteza platilor restante si arieratelor
-venituri proprii integral-

Nr rd	Explicatie	Plati restante		Plati restante aferente programelor nationale		Plati restante aferente fondurilor externe nerambursabile postaderare		Plati restante aferente fondurilor externe nerambursabile preaderare (sursa08)	
		total	din care arierate	total	din care arierate	total	din care arierate	total	din care arierate
	0		1.1		2.1		3		4
1	Sold la finele lunii precedente	1.676.303							
2	Sold la finele perioadei	1.712.565		1.674.749		3.1			4.1
				1.684.793					

Conducatorul institutiei

GHEORGHE BUNEA



Conducatorul compartimentului
financiar contabil

ALINA RUSU

INTOCMIT,

MUSAT DIDINA

Musat

**Situatia modificarilor in structura
activelor nete/capitalurilor**
31.12.2013


Anexa 34

-lei-

Denumirea elementului de capital	Cod	Sold la inceputul anului	Cresteri	Reduceri	Sold la sfarsitul anului
A	B	1	2	3	4
Fondul acivelor fixe necorporale (ct.100)	001	9.680	6.000		15.680
Fondul bunurilor care alcatuiesc domeniul public al statului (ct.101)	002		30.541.679		30.541.679
Fondul bunurilor care alcatuiesc domeniul public al unitatilor administrativ- teritoriale (ct.103)	004	592.186.608	90.557.274	83.391.111	599.352.771
Fondul bunurilor care alcatuiesc domeniul privat al unitatilor administrativ- teritoriale (ct.104)	005	34.073.414	1.602.781	10.324.240	25.351.955
Rezerve din reevaluare (ct.105)	006	32.004.904	121.460.233	115.418.670	38.046.467
Rezultatul reportat (ct.117 - sold creditor)	017	201.275.793	35.121.900	7.619.743	228.777.950
Rezultatul patrimonial al exercitiului (ct.121 - sold creditor)	019	29.272.508	338.267.100	367.539.608	
Rezultatul patrimonial al exercitiului (ct.121 - sold debitor)	020		12.640.896		12.640.896
Total capitaluri proprii(rd.01 la 17 - rd.18+rd.19-rd.20)	021	888.822.907			909.445.606

Conducatorul institutiei

GHEORGHE BUNEA STANCU

Conducatorul compartimentului
financiar- contabil

ALINA RUSU


INTOCMIT,

MUSAT DIDINA

DENUMIREA ACTIVELOR FIXE	Cod	REDUCERI												Ajustari de valoare (amortizari si ajustari pentru deprecieri)				Valoarea contabila neta
		TOTAL din care:	Diferente din reevaluare	Eliminare amortizare	dezmembrari si casari	transferuri/ cu titlu gratuit	vanzari	alte cai	SOLD LA SFARSITUL ANULUI	18	19	20	21=18+19-20	22=17-21				
		10=11+12+13+14+15+16	11	12	13	14	15	16	17=3+4-10	18	19	20	21=18+19-20	22=17-21				
A	B																	
Concesiuni, brevete, licente, marci comerciale, drepturi si active similare (ct.205)	003								861.477	546.196	135.331		681.527	179.950				
Alle active fixe necorporale(ct.208)	004	1.501.408				388.736		1.112.672	10.055.827	1.011.957	2.348.273	98.667	3.261.563	6.794.264				
TOTAL	005	1.501.408				388.736		1.112.672	10.917.304	1.558.153	2.483.604	98.667	3.943.090	6.974.214				
ACTIVE FIXE CORPORALE	007								226.181					226.179				
Amenajari la terenuri (ct.2112)	008	2.512.645	492.494	2.019.987				164	32.183.806	2.818.898	751.525	2.725.960	844.453	31.339.353				
Constructii (ct.212) din care:	009	174.720	174.720						2.996.633	619.272	83.594	702.866		2.596.633				
- locuinte	012				1.342.721				102.080.534	46.608.532	9.879.210	1.709.030	54.776.712	47.301.822				
Instalatii tehnice, mijloace de transport, animale si plantati (ct.213)	013	2.867.621																
Mobilier, aparatura birou, echipamente de protectie a valorilor umane si mate- riale si alte active fixe corporale	014	433.085	492.494	2.019.987	307.850	36.146	14	89.075	9.583.940	6.336.630	839.947	401.513	6.775.054	2.808.876				
(ct.214)	015	5.813.351	492.494	2.019.987	1.650.574	510.573	18	1.139.708	144.074.461	55.764.060	11.470.694	4.836.523	62.398.231	81.676.230				
TOTAL	015	7.314.799	492.494	2.019.987	1.650.574	899.309	18	2.252.380	154.991.765	57.322.213	13.954.298	4.836.523	66.341.321	88.950.444				

Conducatorul compartimentului
financiar - contabil

ALINA RUSU




BUNEA STANCU

DENUMIREA ACTIVELOR FIXE	Cod	REDUCERI						SOLD LA SFARSITUL ANULUI	Valoarea aferenta activelor fixe neamortizabile				
		TOTAL din care:	Reevaluare	dezmembrari si casari	transferuri/ cu titlu gratuit	vanzari	alte cai		17=4+5-11 17=18+19+20+21+22	Fondul activelor fixe necorporale ct.100	Domeniul public al statului ct. 101	Domeniul privat al statului ct.102	Domeniul public al U.A.T. ct.103
A	B	11=12+13+14+15+16	12	13	14	15	16	17=4+5-11 17=18+19+20+21+22	18	19	20	21	22
ACTIVE FIXE NECORPORALE	002							15.680	15.680				
registrari ale evenimentelor culturale-sportive (ct.206)	003							31.000					
Active fixe necorporale in curs de executie (ct.233)	004							46.680					
TOTAL	006	32.000	32.000					3.378.137					
Amplasari la terenuri (ct.2112)	007	45.333.429	44.244.294		504.600		584.536	144.118.509		15.124.154		3.378.137	8.712.700
Terenuri (ct.2111)	008	59.867.267	42.426.06		431.610		17.109.596	492.142.035		15.417.525		120.281.655	3.252.660
Constructii (ct.212) din care:	009	573.970	391.360		272.610			6.062.566				6.062.566	
- locuinte	012												
Instalatii tehnice, mijloace de transport, animale si plantatii (ct.213)	013	76.583			64.318		12.265	3.094.932				2.216.369	878.563
Mobilier, aparatura birou, echipamente de protectie a valonilor umani si materiale si alte active fixe corporale (ct.214)	014	68.880										4.760	12.508.032
Active fixe corporale in curs de executie (ct.231)	016	26.616.704	86.702.355		26.616.704		68.862	12.512.792		30.541.679		599.352.771	25.351.955
TOTAL	017	132.094.863	86.702.355		27.617.250		17.775.258	679.936.818	15.680	30.541.679		599.352.771	25.351.955
TOTAL ACTIVE FIXE		132.094.863	86.702.355		27.617.250		17.775.258	679.983.498		30.541.679		599.352.771	25.351.955

Conducatorul compartimentului
financiar- contabil

ALINA RUSU



**VENITURILE SI CHELTUIELILE BUGETELOR
LOCALE PE UNITATI ADMINISTRATIV TERITORIALE
31.12.2013**

- lei -


Denumire Indicatori	Cod Indicator	Nr. rand	Prevederi Anuale	Realizat
A	B	C	1	2
IV. JUDET(BUGET PROPRIU)	000102	24085		
VENITURI TOTAL			134.254.650	134.024.134
Venituri proprii	4802	24086	42.470.000	40.986.200
1. Venituri curente, din care:	000202	24087	80.480.000	78.744.549
a) Cote si sume defalcate din impozitul pe venit	0402	24088		
pe venit			35.070.000	33.478.952
-cote defalcate din impozitul pe venit	040201	24089	24.324.000	23.219.216
-sume alocate din cotele defalcate din impozitul pe venit pentru echilibrarea bugetelor locale	040204	24090		
			10.746.000	10.259.736
b) Sume defalcate din taxa pe valoarea adaugata	1102	24091		
-adaugata			41.350.000	41.199.816
-sume defalcate din taxa pe valoarea adaugata pentru finantarea cheltuielilor descentralizate la nivelul judetelor	110201	24092		
-sume defalcate din taxa pe valoarea adaugata pentru drumuri			27.518.000	27.367.816
-sume defalcate din taxa pe valoarea adaugata pentru echilibrarea bugetelor locale	110205	24095		
			5.078.000	5.078.000
-sume defalcate din taxa pe valoarea adaugata pentru echilibrarea bugetelor locale	110206	24096		
			8.754.000	8.754.000
2. Venituri din capital	390002	24100	3.340.000	3.441.467
4. Subventii de la alte nivele ale administratiei publice	420002	24105		
-subventii de la bugetul de stat			46.239.650	44.727.016
-subventii de la bugetul de stat	4202	24106	46.239.650	44.727.016
5. Sume primite de la UE/alti donatori in contul platilor efectuate si prefinantari	4502	241071		
			4.195.000	7.111.102
CHELTUIELI TOTAL	5002	24108	177.755.650	125.097.473
Excedent	9802	24109		8.926.661
Deficit	9902	24110	-43.501.000	
CORELATII	000102	24112		
VENITURI TOTAL			134.254.650	134.024.134
Venituri proprii	4802	24113	42.470.000	40.986.200
1. Venituri curente, din care:	000202	24114	80.480.000	78.744.549
a) Cote si sume defalcate din impozitul pe venit	0402	24115		
pe venit			35.070.000	33.478.952
-cote defalcate din impozitul pe venit	040201	24116	24.324.000	23.219.216
-sume alocate din cotele defalcate din impozitul pe venit pentru echilibrarea bugetelor locale	040204	24117		
			10.746.000	10.259.736
b) Sume defalcate din taxa pe valoarea adaugata	1102	24118		
-adaugata			41.350.000	41.199.816
-sume defalcate din taxa pe valoarea	110201	24119		

**VENITURILE SI CHELTUIELILE BUGETELOR
LOCALE PE UNITATI ADMINISTRATIV TERITORIALE**

- lei -

Denumire Indicatori	Cod Indicator	Nr. rand	Prevederi Anuale	Realizat
A	B	C	1	2
adaugata pentru finantarea cheltuielilor descentralizate la nivelul judetelor			27.518.000	27.367.816
-sume defalcate din taxa pe valoarea adaugata pentru drumuri	110205	24122	5.078.000	5.078.000
-sume defalcate din taxa pe valoarea adaugata pentru echilibrarea bugetelor locale	110206	24123	8.754.000	8.754.000
2. Venituri din capital	390002	24128	3.340.000	3.441.467
4. Subventii de la alte nivele ale administratiei publice	420002	24133	46.239.650	44.727.016
-subventii de la bugetul de stat	4202	24134	46.239.650	44.727.016
5.Sume primite de la UE/alti donatori in contul platilor efectuate si prefinantari	4502	241351	4.195.000	7.111.102
CHELTUIELI TOTAL	5002	24136	177.755.650	125.097.473
Excedent	9802	24137		8.926.661
Deficit	9902	24138	-43.501.000	

Conducătorul institutiei
GHEORGHE BUNEA STANCU



Conducătorul compartimentului
financiar- contabil

ALENA RUSU

INTOCMIT,

Musat Didina

**Situatia unor indicatori referitori la protectia copilului
si a persoanelor cu handicap**


31.12.2013

pag.: 1 - lei -

COD	DENUMIRE	NUMAR
08001	Copii aflati in familii substitutive	490
08002	Copii protejati in:	247
08003	Centre de plasament	230
08004	Centre de primire a copilului in regim de urgenta	11
08005	Centre maternale	6
08006	Persoane cu handicap institutionalizate in unitati de protectie speciala a persoanelor cu handicap	145

Conducatorul institutiei

GHEORGHE BUNEA-LESCU



Conducatorul compartimentului

financiar-contabil
ALINA RUSU

INTOCMIT,

ILIE ALIN

Judetul: 09 Judetul Braila

Unitatea administrativ-teritoriala: 4205491. CONSILIUL JUDETEAN BRAILA

Situatia actiunilor / partilor sociale detinute direct / indirect de catre
UAT, la operatorii economici, la data: 31-12-2013

08-02-20

Nr. Crt.	CUI OpEC	cod CAEN al OpEC	Denumire operator economic	Capital social al Op.Ec (lei)	UAT este Actio- nar Direct	UAT este Actio- nar indirect	UAT este Actio- nar indirect de detinute de UAT	Valoare actiuni din capitalul social al op.ec.		Pondere in Capitalul social
								Direct (lei)	Indirect (lei)	
1	2	3	4	5	6	7	8	9	10 = 8/5*100 10 = 9/5*100	
1	7179966	4100	C.U.P. DUNAREA SA	3.538.100,00	Dire		461.800,0	0,00	13,050	

1 Operator(i) economic(i) la Total valoare actiuni raportate la 461.800,0 0,00

Conducatorul compartimentului financiar-contabilitate,



Nota:
col 1 = cel din care face parte unitatea administrativ teritoriala (UAT);
col 7 = UAT este actionar direct la operatorul economic(Op.Ec): situatia in care o UAT detine in nume propriu actiuni sau parti so
col 8 = UAT este actionar INDIRECT la Op.Ec: situatia in care un Op.Ec, la care o UAT detine in nume propriu, integral sau majorit
este actionar sau detine parti sociale la un alt Op.Ec;
In municipiul Bucuresti, autoritatile administratiei publice locale de la nivelul sectoarelor raporteaza operatorii economici la c
sociale, potrivit hotararilor Consiliului General al Municipiului Bucuresti;
col 4 = Operator economic: societate comerciala la care o UAT detine actiuni sau parti sociale; regii autonome in subordinea autor

Intocmit
Spulber Alina
M. Spulber